

НАЦІОНАЛЬНИЙ АВІАЦІЙНИЙ УНІВЕРСИТЕТ



ЗВІТ ПРО ПЕРЕВІРКУ КВАЛІФІКАЦІЙНИХ РОБІТ ЗДОБУВАЧІВ ВИЩОЇ ОСВІТИ НА НАЯВНІСТЬ ОЗНАК ПЛАГІАТУ

2020-2021 навчальний рік



3701

кваліфікаційних
робіт здобувачів
вищої освіти

Захисти кваліфікаційних робіт здобувачами вищої освіти:

- **ОС Магістр (денна та заочна форма навчання)**
- **ОС Бакалавр (денна та заочна форма навчання)**

відбулися на 65 кафедрах 11 факультетів та навчально-наукових інститутів НАУ.



Відповідно до процедури виявлення та запобігання академічному плагіату перевірку кваліфікаційних робіт здобувачів вищої освіти було здійснено через сервіс “Unicheck”



За кількістю виявлених збігів та запозичень у кваліфікаційних роботах здобувачів виділено

5 категорій

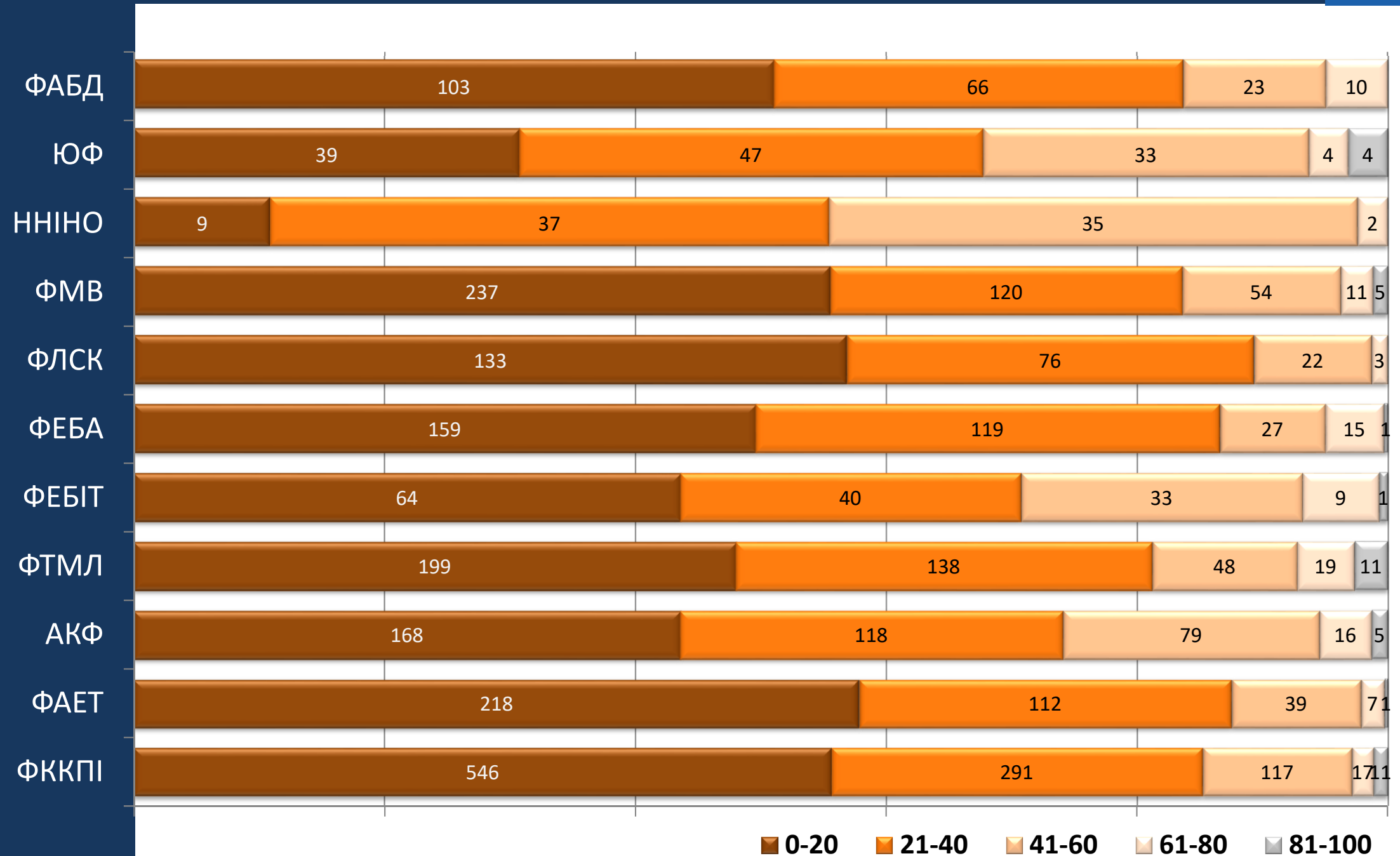


категорія	діапазон запозичень та збігів, %
1	0 – 20
2	21 – 40
3	41 – 60
4	61 – 80
5	81 – 100

Розподіл кваліфікаційних робіт здобувачів вищої освіти НАУ за категоріями



УЗАГАЛЬНЕНІ РЕЗУЛЬТАТИ





**Розподіл кваліфікаційних робіт здобувачів вищої освіти
за категоріями (%)**





Розподіл кваліфікаційних робіт здобувачів вищої освіти за категоріями (%)



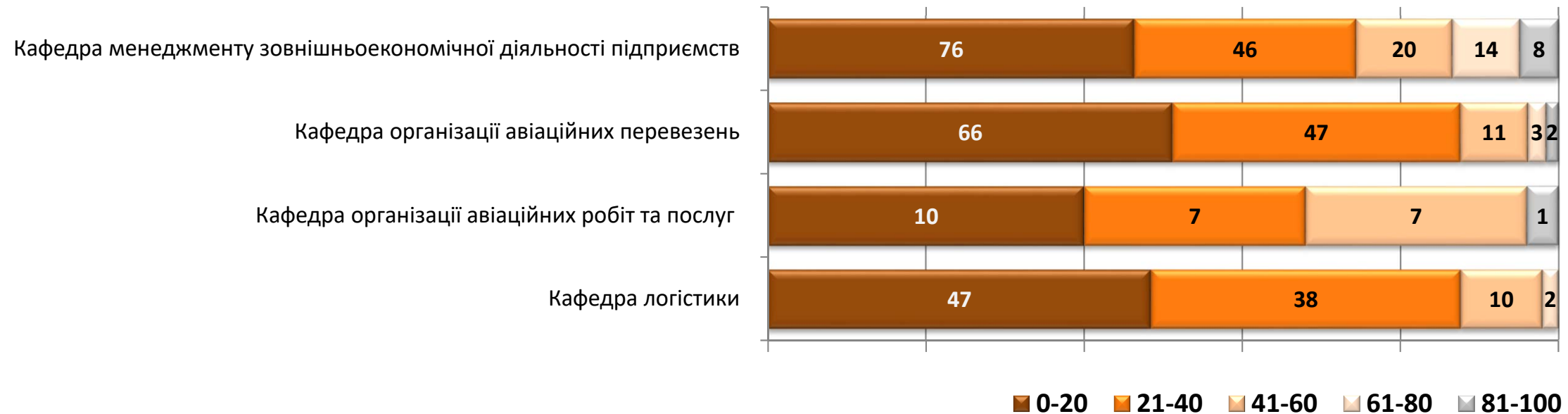


Розподіл кваліфікаційних робіт здобувачів вищої освіти за категоріями (%)



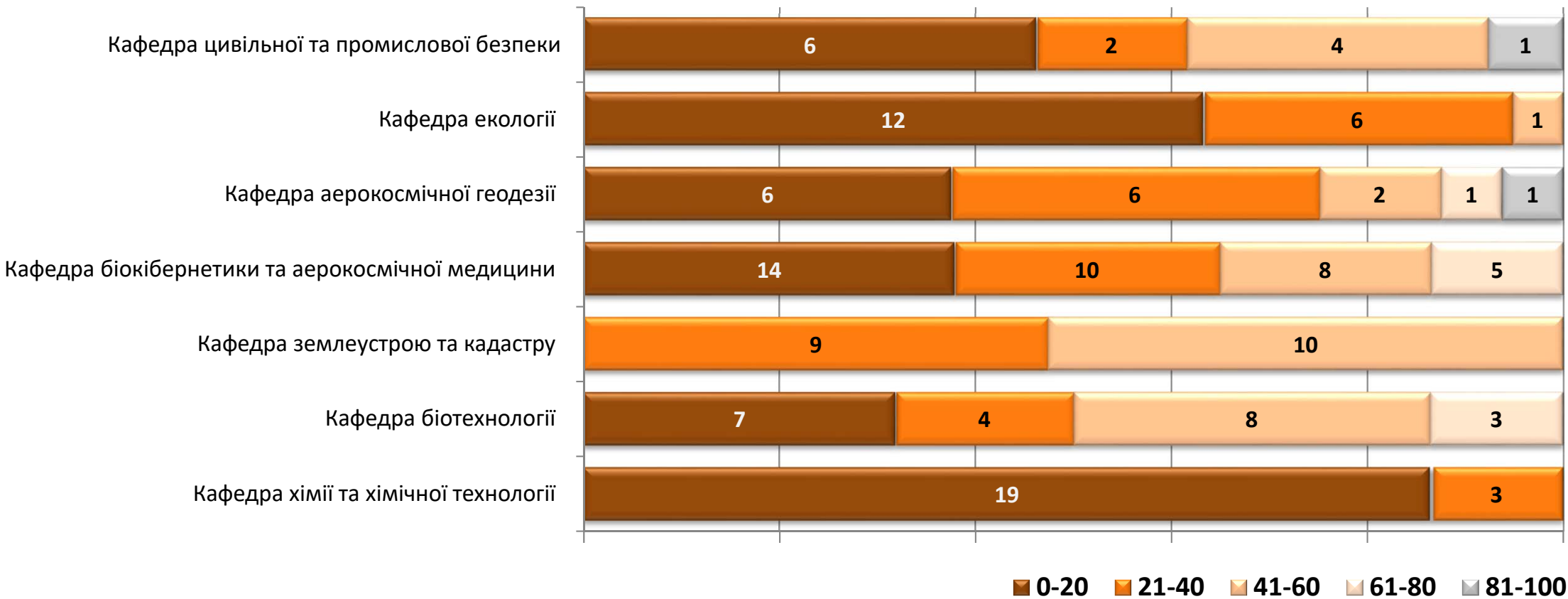


Розподіл кваліфікаційних робіт здобувачів вищої освіти за категоріями (%)





Розподіл кваліфікаційних робіт здобувачів вищої освіти за категоріями (%)



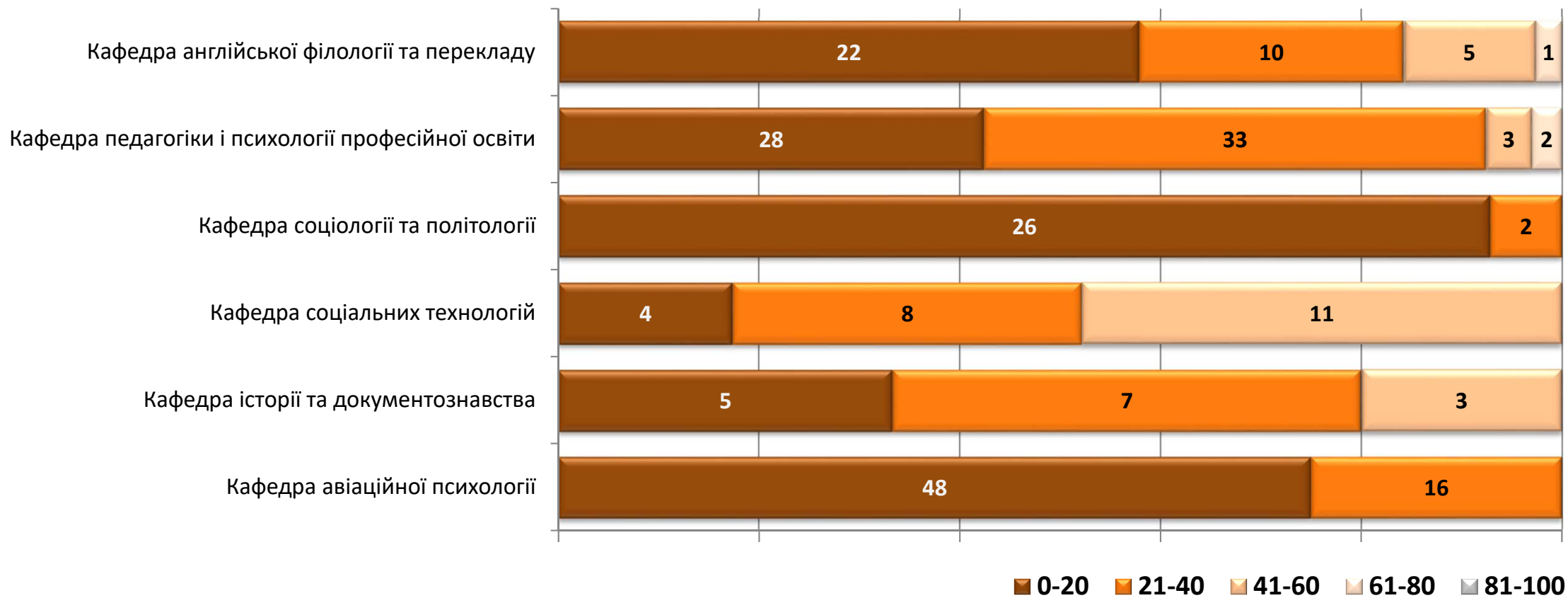


Розподіл кваліфікаційних робіт здобувачів вищої освіти за категоріями (%)



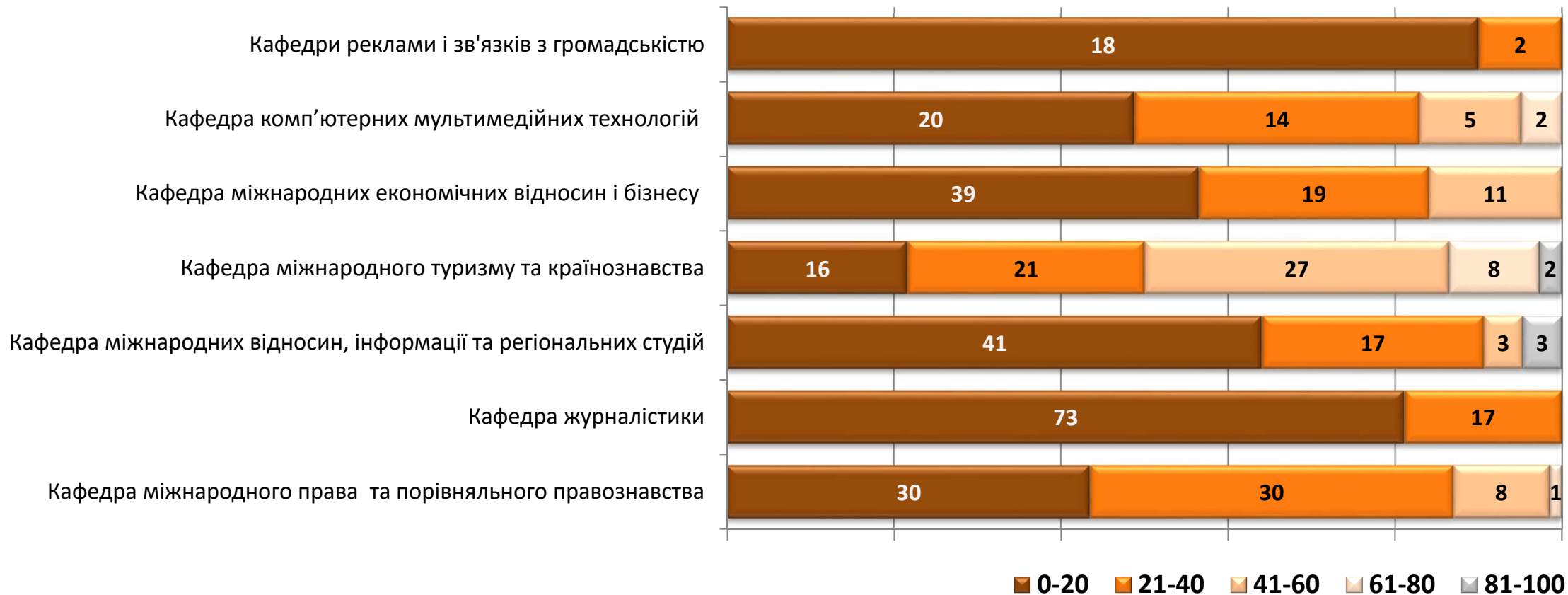


Розподіл кваліфікаційних робіт здобувачів вищої освіти за категоріями (%)



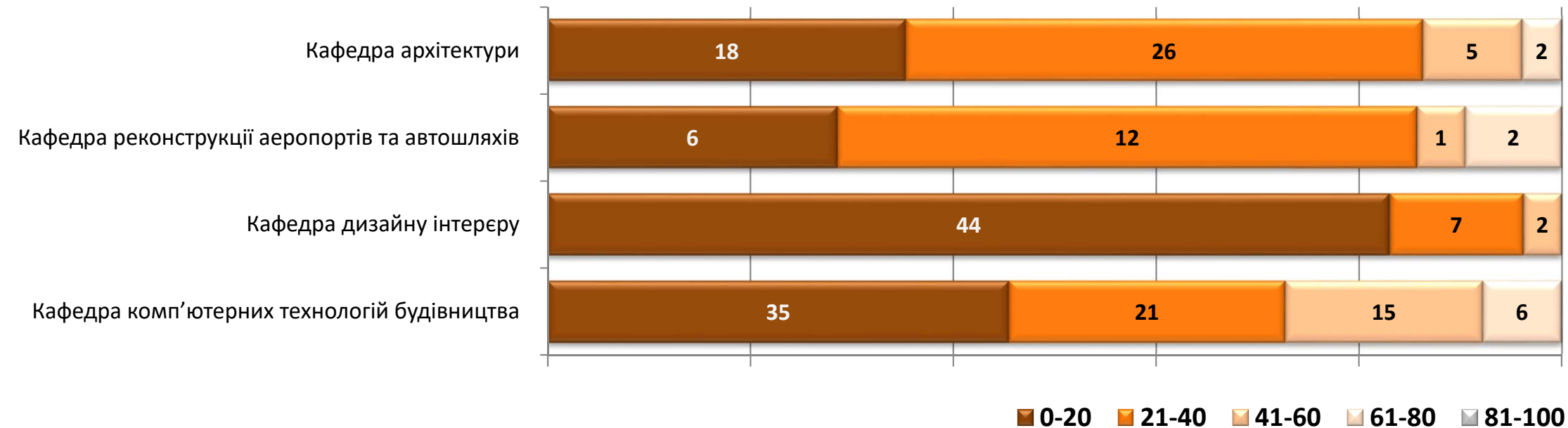


Розподіл кваліфікаційних робіт здобувачів вищої освіти за категоріями (%)



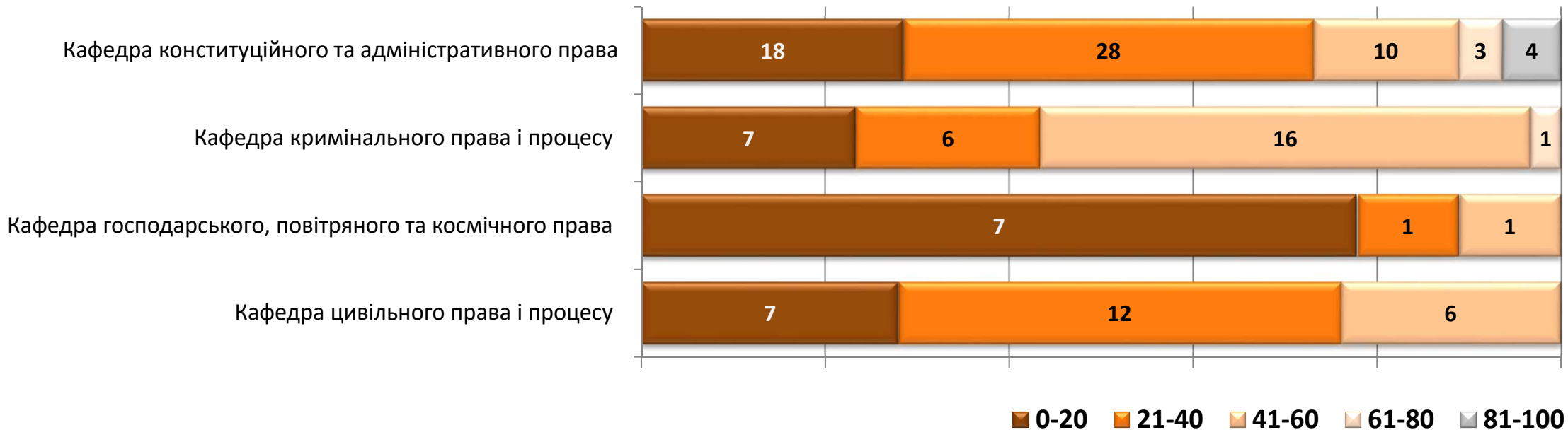


Розподіл кваліфікаційних робіт здобувачів вищої освіти за категоріями (%)





Розподіл кваліфікаційних робіт здобувачів вищої освіти за категоріями (%)





Розподіл кваліфікаційних робіт здобувачів вищої освіти за категоріями (%)

10,8

44,6

42,2

2,4

Кафедра управління професійною освітою

4

22

2

Кафедра публічного управління та адміністрування

4

13

31

1

Кафедра технологій управління

1

2

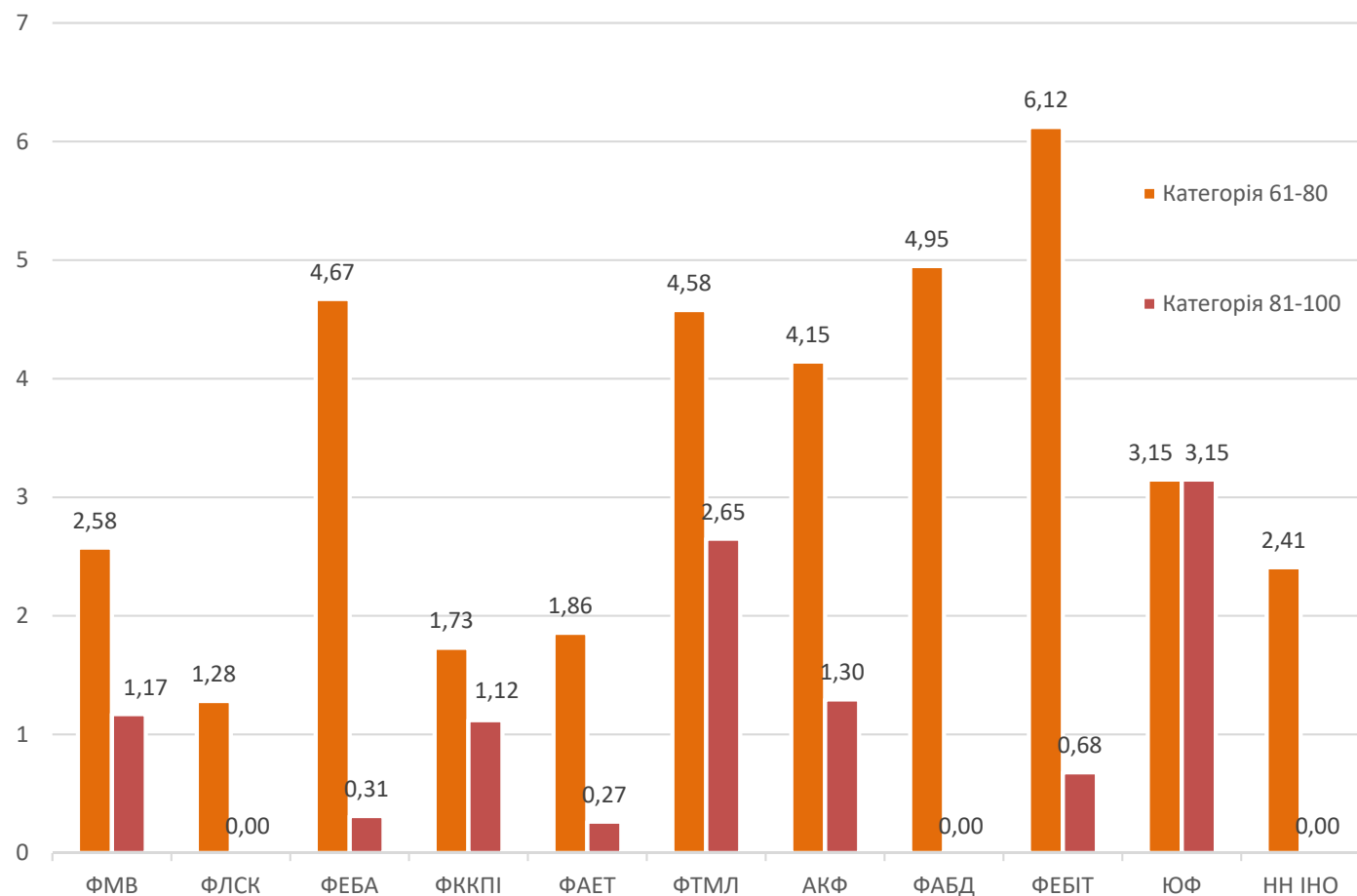
2

1

0-20 21-40 41-60 61-80 81-100



Узагальнені статистичні показники

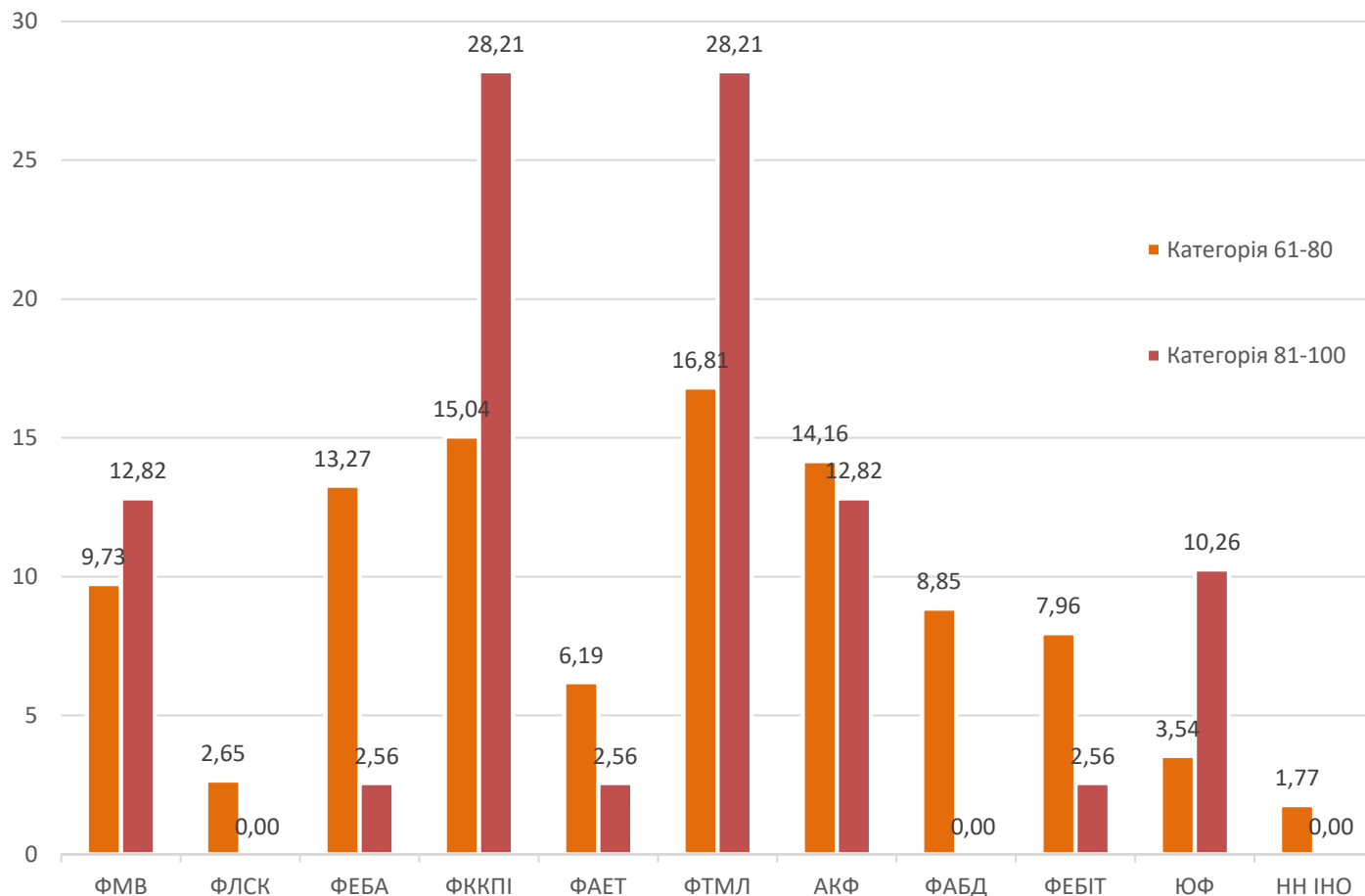


Відсоток дипломних
робіт з високим
показником збігів від
загальної кількості
дипломних робіт на
факультеті





Узагальнені статистичні показники



Відсоток дипломних робіт з високим показником збігів на факультеті від загальної кількості дипломних робіт відповідної категорії в університеті





**Всі виявлені
порушення носять
процедурний
характер**

ПОРУШЕННЯ ПРОЦЕДУРИ



- ✓ Застосування Експертними комісіями ручного і автоматичного механізму вилучення виявлених збігів та запозичень без вичерпного обґрунтування
- ✓ В ряді випадків не надано чітких обґрунтувань в разі, коли роботи не направлялись для повторної перевірки)
- ✓ Недотримання вимог до формування назви роботи при завантаженні в систему

НАСТУПНІ КРОКИ



- Спрямовувати зусилля університетської спільноти на запобігання, перешкоджання та зупинення проявів академічної недоброчесності шляхом навчання, керівництва і наставництва, а також створення позитивного, сприятливого й доброчесного освітнього і наукового середовища.
- Популяризувати сприйняття перевірки кваліфікаційних робіт на академічний плагіат як інструмент самоконтролю і поліпшення якості студентських робіт



ЗДОБУВАЧІ ВИЩОЇ ОСВІТИ

- Деканам факультетів, завідувачам кафедр посилити роботу серед здобувачів вищої освіти з поширення норм академічного письма, зокрема щодо оформлення цитування та посилань



ЕКСПЕРТНІ КОМІСІЇ

- Відділу моніторингу якості вищої освіти оприлюднити факти виявлених потенційних порушень шляхом надання копій даного звіту деканам факультетів.
- Продовжити надавати консультативну допомогу відповідальним на рівні кафедр та факультетів.



РАДА З ЯКОСТІ

- Ширити кращі практики дотримання принципів академічної доброчесності в середині освітянської спільноти та зовні